










ПЕРЕД ОБРАБОТКОЙ ЛЮБОЙ ТКАНИ МЫ СОВЕДУЕМ ВСЕГДА ПРОВОДИТЬ ПРОБУ, ЧТОБЫ ПРОВЕРИТЬ ФИКСАЦИЮ И СХВАТЫВАНИЕ. ПОСЛЕ ОБРАБОТКИ УЮГОМ ФИКСИРУЕМЫЕ ДЕТАЛИ 20 – 30 МИНУТ ОСТАВЬТЕ В ГОРИЗОНТАЛЬНОМ ПОЛОЖЕНИИ ОСТЫВАТЬ.

Более подробную информацию по обработке Вы найдёте на нашем сайте и в проспектах.



| | | |
|--|---|--------|
|  | КЛЕЕВЫЕ ПРОКЛАДКИ H 180 // H 200 // G 405 // H 410 F 220 // H 250 // LE 420 | 2 3 |
|  | ТКАНЫЕ КЛЕЕВЫЕ ПРОКЛАДКИ G 700 // G 710 // G 740 // G 785 | 5 |
|  | НАШИВНЫЕ ПРОКЛАДКИ L 11 // M 12 // S 13 | 6 |
|  | КРЕАТИВНЫЙ АССОРТИМЕНТ S 80 // S 133 // S 320 // S 520 DECOVIL I // DECOVIL LIGHT // VLIESOFIX® // STICKVLIES FIXIER-STICKVLIES // FILMOPLAST // SOLUVLIES // SOLUFIX LAMIFIX // RASTERQUICK // QUILTER'S GRID CS 500 // CS 700, CS 800 // EVO 80 | 7 |
|  | ОБЪЁМНЫЕ ФЛИЗЕЛИНЫ 244 // 248, 249 // 272 // 275 276 // 277 // 278 // 280, 281 // 295 // H 630 H 640 // HH 650 // X 50 // P 120, P 140 | 12 |
|  | БОЛЬШИЕ УПАКОВКИ ЛЕНТ BUNDFIX // KANTENFIX // KANTENBAND // FORMBAND NAHTBAND // SAUMFIX // PERFEKT SAUM | 15 |
|  | SB-МАЛЕНЬКИЕ УПАКОВКИ BUNDFIX // KANTENBAND // FORMBAND // NAHTBAND PERFEKT SAUM // SAUMFIX // VLIESOFIX® VLIESOFIX® T6, T10, T25 // SOLUVLIES // FRAMILASTIC T6, T9 // ОЧИСТИТЕЛЬ УТЮГА | 17 |



ПЕРЕД ОБРАБОТКОЙ ЛЮБОЙ ТКАНИ КЛЕЕВЫМИ ПРОКЛАДКАМИ ОБЯЗАТЕЛЬНО ПРОВЕДИТЕ ПРОБУ.

H 180

ШИРИНА: 90 см // ЦВЕТ:



ПРИМЕНЕНИЕ:

особо лёгкая и мягкая прокладка для МАЛЕНЬКИХ деталей, а также для передних деталей жакетов из лёгких и среднетяжёлых тканей

ТКАНИ:

тонкие, струящиеся ткани: шёлк, вискоза, ацетат, купро

ОБРАБОТКА:

гладить 5-6 раз с давлением, медленно по каждому месту в течение 8 сек. Сухая обработка.
8 сек.  - 



H 200

ШИРИНА: 90 см // ЦВЕТ:


ПРИМЕНЕНИЕ:

уплотнённая лёгкая прокладка для МАЛЕНЬКИХ деталей у блузок и платья

ТКАНИ:

лёгкие ткани (хлопок, полиэстер)

ОБРАБОТКА:

гладить 5-6 раз с давлением, медленно по каждому месту в течение 8 сек. Сухая обработка.
8 сек. 



G 405

ШИРИНА: 90 см // ЦВЕТ:



ПРИМЕНЕНИЕ:

мягкая универсальная прокладка для передних деталей жакетов, а также для маленьких деталей

ТКАНИ:

от лёгких до среднетяжёлых тканей (шерсть, шёлк)

ОБРАБОТКА:

утюгом с влажной салфеткой шаг за шагом хорошо придавить
12 сек.  - 



H 410

ШИРИНА: 90 см // ЦВЕТ:



ПРИМЕНЕНИЕ:

мягкая прокладка со стабилизирующими швами по длине, для передних и маленьких деталей

ТКАНИ:

от лёгких до тяжёлых тканей (шерсть, шёлк)

ОБРАБОТКА:

утюгом с влажной салфеткой шаг за шагом хорошо придавить
12 сек.  - 



КЛЕЕВЫЕ ПРОКЛАДКИ

F 220 // H 250 // LE 420

4

5

ТКАНЫЕ КЛЕЕВЫЕ ПРОКЛАДКИ

G 700 // G 710 // G 740 // G 785



ПЕРЕД ОБРАБОТКОЙ ЛЮБОЙ ТКАНИ КЛЕЕВЫМИ ПРОКЛАДКАМИ ОБЯЗАТЕЛЬНО ПРОВЕДИТЕ ПРОБУ.

F 220 ШИРИНА: 90 см // ЦВЕТ:

ПРИМЕНЕНИЕ: лёгкая прокладка для МАЛЕНЬКИХ деталей у блузок и платья, а также для рукоделия

ТКАНИ: лёгкие ткани (хлопок)

ОБРАБОТКА: утюгом с влажной салфеткой шаг за шагом хорошо придавить.
12 сек. -



H 250 ШИРИНА: 90 см // ЦВЕТ:

ПРИМЕНЕНИЕ: стабильная прокладка для различных деталей одежды и рукоделия

ТКАНИ: от лёгких до среднетяжёлых тканей

ОБРАБОТКА: гладить медленно 5-6 раз с давлением по каждому месту. Сухая обработка.
8 сек.



LE 420 ШИРИНА: 90 см // ЦВЕТ: тёмно-бежевый

ПРИМЕНЕНИЕ: прокладка для кожи, для передних деталей, воротников, манжетов у курток, пальто и платья

ТКАНИ: мех, кожа, велюровая и искусственная кожа; ткани, не переносящие высоких температур

ОБРАБОТКА: сухим утюгом шаг за шагом хорошо пригладить
10 сек.



ПЕРЕД ОБРАБОТКОЙ ЛЮБОЙ ТКАНИ КЛЕЕВЫМИ ПРОКЛАДКАМИ ОБЯЗАТЕЛЬНО ПРОВЕДИТЕ ПРОБУ.

G 700 ШИРИНА: 90 см // ЦВЕТ:

ПРИМЕНЕНИЕ: универсальная тканая прокладка из хлопка для МАЛЕНЬКИХ деталей у платья и рубашек

ТКАНИ: от лёгких до среднетяжёлых тканей

ОБРАБОТКА: паровым утюгом 6 раз по одному месту с давлением и паром медленно пригладить
12 сек.



G 710 ШИРИНА: 90 см // ЦВЕТ:

ПРИМЕНЕНИЕ: лёгкая тканая прокладка из хлопка для МАЛЕНЬКИХ деталей у блузок и платья, более лёгкий вариант G 700

ТКАНИ: от лёгких до среднетяжёлых тканей

ОБРАБОТКА: паровым утюгом 6 раз по одному месту с давлением и паром медленно пригладить
12 сек.



G 740 ШИРИНА: 90 см // ЦВЕТ: кремовый

ПРИМЕНЕНИЕ: среднетяжёлая тканая прокладка из хлопка для передних деталей у курток, пальто, а также и для маленьких деталей

ТКАНИ: от среднетяжёлых до тяжёлых тканей

ОБРАБОТКА: паровым утюгом 6 раз по одному месту с давлением и паром медленно пригладить
12 сек.



G 785 ШИРИНА: 90 см // ЦВЕТ: натуральный

ПРИМЕНЕНИЕ: лёгкая, мягкая, эластичная тканая прокладка для МАЛЕНЬКИХ деталей у блузок и платья, а также для передних деталей у курток, пальто из лёгких эластичных тканей

ТКАНИ: тонкие, струящиеся ткани: шёлк, вискоза, ацетат, купро, а также эластичные и прозрачные ткани

ОБРАБОТКА: сначала не очень горячим утюгом зафиксировать, а затем горячим сухим утюгом хорошо пригладить, в зависимости от ткани - возможно использование парового утюга
8 сек. -



НАШИВНЫЕ ПРОКЛАДКИ

L 11 // M 12 // S 13

6

7



ПЕРЕД ОБРАБОТКОЙ ЛЮБОЙ ТКАНИ КЛЕЕВЫМИ ПРОКЛАДКАМИ ОБЯЗАТЕЛЬНО ПРОВЕДИТЕ ПРОБУ.

L 11 ШИРИНА: 90 см // ЦВЕТ:

ПРИМЕНЕНИЕ: нашивная прокладка для МАЛЕНЬКИХ деталей у блузок и платья

ТКАНИ: лёгкие ткани: крэш, плиссе



M 12 ШИРИНА: 90 см // ЦВЕТ:

ПРИМЕНЕНИЕ: нашивная прокладка для маленьких передних деталей у платья и пальто от лёгких до среднетяжёлых тканей

ТКАНИ:



S 13 ШИРИНА: 90 см // ЦВЕТ:

ПРИМЕНЕНИЕ: нашивная прокладка для маленьких передних деталей у курточек и т.д.

ТКАНИ: тяжёлые ткани



КРЕАТИВНЫЙ АССОРТИМЕНТ

S 80 // S 133 // S 320 // S 520



ПЕРЕД ОБРАБОТКОЙ ЛЮБОЙ ТКАНИ КЛЕЕВЫМИ ПРОКЛАДКАМИ ОБЯЗАТЕЛЬНО ПРОВЕДИТЕ ПРОБУ.

S 80 ШИРИНА: 30 см, 45 см, 90 см // ЦВЕТ:

ПРИМЕНЕНИЕ: нашивная прокладка; используется для почтовых открыток и креативного рукоделия

ТКАНИ: почти для всех тканей



S 133 ШИРИНА: 30 см, 45 см, 90 см // ЦВЕТ: кремовый

ПРИМЕНЕНИЕ: очень стабильная клеевая прокладка для тканевых корзиночек, козырьков, донышка у сумки и других видов рукоделия

ТКАНИ: почти для всех тканей

ОБРАБОТКА: с влажной салфеткой шаг за шагом утюгом пригладить. Особенность: приглаживание происходит со стороны ткани, стирать в расправленном виде вручную

15 сек. -



S 320 ШИРИНА: 30 см, 45 см, 90 см // ЦВЕТ:

ПРИМЕНЕНИЕ: лёгкая клеевая прокладка для ламбрекенов, сумок, тканевых корзиночек, поясов, шляп и для рукоделия

ТКАНИ: почти для всех тканей

ОБРАБОТКА: с влажной салфеткой шаг за шагом утюгом хорошо придавить



S 520 ШИРИНА: 30 см, 45 см, 90 см // ЦВЕТ:

ПРИМЕНЕНИЕ: более плотная клеевая прокладка для ламбрекенов, сумок, тканевых корзиночек, поясов, шляп и других видов рукоделия

ТКАНИ: почти для всех тканей

ОБРАБОТКА: с утюгом через влажную салфетку шаг за шагом хорошо придавит, стирать в расправленном виде вручную

15 сек. -



КРЕАТИВНЫЙ АССОРТИМЕНТ

DECOVIL I // DECOVIL I LIGHT // VLIESOFIX® // STICKVLIES

8

9



ПЕРЕД ОБРАБОТКОЙ ЛЮБОЙ ТКАНИ КЛЕЕВЫМИ ПРОКЛАДКАМИ ОБЯЗАТЕЛЬНО ПРОВЕДИТЕ ПРОБУ.

DECOVIL I

ШИРИНА: 90 см // ЦВЕТ: бежевый

ПРИМЕНЕНИЕ: приглаживаемая плотная прокладка, стабильная и эластичная, легко гнётся, но не ломается. Идеальна для изготовления сумок, шляп, поясов др.

ТКАНИ: хлопок, декоративные ткани, синтетика

ОБРАБОТКА: через влажную салфетку шаг за шагом утюгом хорошо придавить
6 сек.



DECOVIL I LIGHT

ШИРИНА: 90 см // ЦВЕТ: бежевый

ПРИМЕНЕНИЕ: более лёгкий вариант к Decovil I. Идеальна для креативных работ, как шляпы, пояса, сумки и др.

ТКАНИ: все ткани

ОБРАБОТКА: через влажную салфетку шаг за шагом утюгом хорошо придавить
6 сек.

Новинка!



VLIESOFIX®

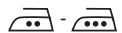
ШИРИНА: 30 см, 90 см, дисплей 45 см // ЦВЕТ: прозрачный

ПРИМЕНЕНИЕ: двусторонняя клеевая прокладка, нанесённая на бумагу, при глажении соединяет две ткани между собой, для аппликаций, ремонта одежды, рукоделия

ТКАНИ: для всех тканей, при низкой температуре также для кожи

ОБРАБОТКА: БЫТОВОЙ УТЮГ

1. Сухим утюгом медленно по бумаге в течение 5 секунд пригладить, остудить.
2. Через влажную салфетку в течение 10 сек. по каждому месту шаг за шагом с нажимом придавить



STICKVLIES

ШИРИНА: 90 см // ЦВЕТ:

ПРИМЕНЕНИЕ: вырываемая прокладка для машинной вышивки и обшивки аппликаций зигзагом. Идеальное средство для переноса рисунка во время стёжки

ТКАНИ: все ткани

ОБРАБОТКА: вырывается после окончания работы

КРЕАТИВНЫЙ АССОРТИМЕНТ

FIXIER-STICKVLIES // FILMOPLAST H 54 // SOLUVLIES // SOLUFIX



ПЕРЕД ОБРАБОТКОЙ ЛЮБОЙ ТКАНИ КЛЕЕВЫМИ ПРОКЛАДКАМИ ОБЯЗАТЕЛЬНО ПРОВЕДИТЕ ПРОБУ.

FIXIER-

STICKVLIES

ШИРИНА: 90 см // ЦВЕТ:

ПРИМЕНЕНИЕ: клеевая прокладка для машинной вышивки на эластичных тканях. Стабилизирует ткань при нанесении печати через принтер. Возможно многократное использование в качестве шаблона, при этом приглаживается на лицевую сторону ткани, без остатка клеевой массы удаляется.

ТКАНИ: все ткани

ОБРАБОТКА: сухое приглаживание, вырывается после машинной вышивки или просто удаляется
5 сек.

FILMOPLAST

H 54

ШИРИНА: 54,5 см // ЦВЕТ:

ПРИМЕНЕНИЕ: клеевая прокладка для машинного вышивания на маленьких готовых деталях или для тканевых коллажей

ТКАНИ: все ткани

ОБРАБОТКА: вырывается

SOLUVLIES

ШИРИНА: 90 см // ЦВЕТ:

ПРИМЕНЕНИЕ: растворяемая в воде прокладка; применяется для всех форм машинного вышивания, новых креативных техник, например, «жатка» и «крэзи» техника.

ТКАНИ: почти все ткани

ОБРАБОТКА: растворяется в воде – не вырывать!

SOLUFIX

ШИРИНА: 45 см // ЦВЕТ:

ПРИМЕНЕНИЕ: водорастворимая и самоклеящаяся прокладка, клей для фиксации не нужен; для машинной вышивки, новых креативных идей и техник

ТКАНИ: почти все ткани

ОБРАБОТКА: растворяется в прохладной воде – не вырывать! НЕ ГЛАДИТЬ!

Новинка!



ПЕРЕД ОБРАБОТКОЙ ЛЮБОЙ ТКАНИ КЛЕЕВЫМИ ПРОКЛАДКАМИ ОБЯЗАТЕЛЬНО ПРОВЕДИТЕ ПРОБУ.

LAMIFIX ШИРИНА: 45 см // ЦВЕТ: прозрачный **ПРОЗРАЧНЫЙ // МАТОВЫЙ**

ПРИМЕНЕНИЕ: прозрачная, блестящая или матовая, приглаживаемая фольга, которую можно вытирать влажной тряпочкой; для тканевых корзиночек, декоративных мешочков, сумок, настольных салфеток, а также для других видов рукоделия

ТКАНИ: почти все ткани

ОБРАБОТКА: блестящую фольгу сухим утюгом слегка нажимая, затем с давлением в течение 5 сек. хорошо пригладить. Матовую фольгу через сухую салфетку сначала слегка, потом в течение 8 сек. хорошо пригладить. Только влажной тряпочкой протирать!

8 сек. -

НЕ СТИРАТЬ!



ПЕРЕД ОБРАБОТКОЙ ЛЮБОЙ ТКАНИ КЛЕЕВЫМИ ПРОКЛАДКАМИ ОБЯЗАТЕЛЬНО ПРОВЕДИТЕ ПРОБУ.

CS 500 ШИРИНА: 80 см // ЦВЕТ:

ПРИМЕНЕНИЕ: тонкая паутинка различных цветов используется для разных видов рукоделия, например, для гардин, абажуров для ламп, для упаковки подарка, цветов и др.

ОБРАБОТКА: обрабатывается как ткань, хорошо режется роликовым ножом

RASTERQUICK ШИРИНА: 90 см // ЦВЕТ: **ТРЕУГОЛЬНИК // КВАДРАТ**

ПРИМЕНЕНИЕ: прокладка для печворка с нанесёнными голубыми линиями под углами 60°- или 90°

ТКАНИ: все ткани

CS 700
CS 800 ШИРИНА: 80 см (CS 700 + CS 800), 107 см (только CS 800) // ЦВЕТ:

ПРИМЕНЕНИЕ: плотная паутинка белого цвета с безграничными возможностями, используется для различных видов рукоделия, например, для гардин, для украшения интерьера и др. Хорошо разрисовывается красками. Две толщины.

QUILTER'S GRID ШИРИНА: 112 см // ЦВЕТ:

ПРИМЕНЕНИЕ: клеевая прокладка с нанесёнными квадратами 2 x 2 см под углом 90°, для различных комбинированных узоров в виде шахматной доски

ТКАНИ: все ткани

ОБРАБОТКА: с лёгким нажимом шаг за шагом сухим утюгом хорошо придавить

10 - 12 сек.

EVO 80 ШИРИНА: 90 см // ЦВЕТ:

ПРИМЕНЕНИЕ: совершенно новый материал из микроволокон, который возможно использовать для изготовления гардин, скатертей, покрывал и многого другого; не осыпается, хорошо шьётся, не надо гладить

ОБРАБОТКА: обрабатывается как ткань, легко режется роликовым ножом

ОБЪЁМНЫЕ ФЛИЗЕЛИНЫ

244 // 248, 249 // 272 // 275

12



ПЕРЕД ОБРАБОТКОЙ ЛЮБОЙ ТКАНИ КЛЕЕВЫМИ ПРОКЛАДКАМИ ОБЯЗАТЕЛЬНО ПРОВЕДИТЕ ПРОБУ.

244 ШИРИНА: 150 см // ЦВЕТ:

ПРИМЕНЕНИЕ: тонкий и очень мягкий объёмный флизелин для лёгких курточек, пальто, шарфов, в рукоделии для пэчворка или квилта

ТКАНИ: лёгкие ткани



248, 249 ШИРИНА: 90 см или 150 см // ЦВЕТ:

ПРИМЕНЕНИЕ: тонкий объёмный флизелин для тёплой одежды, в рукоделии для квилта и пэчворка

ТКАНИ: все ткани



272
THERMOLAM® ШИРИНА: 114 см // ЦВЕТ:

ПРИМЕНЕНИЕ: прочная компактная нашивная прокладка для чехлов на стулья, тряпочек-прихваток, для пэчворка и квилта

ТКАНИ: все ткани



275 ШИРИНА: 228 см // ЦВЕТ: натуральный

ПРИМЕНЕНИЕ: объёмный флизелин из хлопка для пэчворка и квилта, возможно использование для тёплой одежды

ТКАНИ: все ткани

ОБРАБОТКА: предварительная стирка флизелина только в том случае, если необходимо избежать последующую усадку (если готовое изделие надо часто стирать)



ОБЪЁМНЫЕ ФЛИЗЕЛИНЫ

276 // 277 // 278 // 280, 281 // 295 // Н 630

13

276 WOOL

276 ШЕРСТЬ

ШИРИНА: 152 см // ЦВЕТ: натуральный

ПРИМЕНЕНИЕ: 100% шерстяной флизелин для машинного и ручного квилта и для одежды

ТКАНИ: все ткани

ОБРАБОТКА: предварительная стирка флизелина только в том случае, если необходимо избежать последующую усадку (если готовое изделие надо часто стирать)

Новинка



277 COTTON

ШИРИНА: 150 см // ЦВЕТ:

ПРИМЕНЕНИЕ: очень лёгкий и мягкий объёмный флизелин из 100% хлопка для квилта и для тёплой одежды. Не проходит через ткань, сохраняет форму

ТКАНИ: все ткани

ОБРАБОТКА: предварительная стирка флизелина только в том случае, если необходимо избежать последующую усадку (если готовое изделие надо часто стирать)



278 SOYA-MIX

ШИРИНА: 152 см // ЦВЕТ: натуральный

ПРИМЕНЕНИЕ: очень мягкий натуральный продукт (соя/хлопок) для стёганных покрывал, панно и одежды

ТКАНИ: все ткани

ОБРАБОТКА: предварительная стирка флизелина только в том случае, если необходимо избежать последующую усадку (если готовое изделие надо часто стирать)

Новинка



280, 281

ШИРИНА: 90 см или 150 см // ЦВЕТ:

ПРИМЕНЕНИЕ: ворсистая лёгкая прокладка для пэчворка и стёганных изделий, пластичных захватов, а также для тёплой одежды

ТКАНИ: все ткани



295

ШИРИНА: 150 см // ЦВЕТ:

ПРИМЕНЕНИЕ: очень ворсистая нашивная прокладка для настенных панно, дневных покрывал, тёплой одежды

ТКАНИ: все ткани



Н 630

ШИРИНА: 90 см // ЦВЕТ:

ПРИМЕНЕНИЕ: клеевая прокладка для квилта, пэчворка и стёганных изделий, а также для тёплой одежды. Идеальна для мягких ламбрекенов и объёмных захватов для гардин

ТКАНИ: лёгкие до среднетяжёлых тканей (хлопок)

ОБРАБОТКА: через влажную салфетку шаг за шагом хорошо придавить

15 сек. -



ОБЪЁМНЫЕ ФЛИЗЕЛИНЫ

Н 640 // НН 650 // Х 50 // Р 120, Р 140

14

15



ПЕРЕД ОБРАБОТКОЙ ЛЮБОЙ ТКАНИ КЛЕЕВЫМИ ПРОКЛАДКАМИ ОБЯЗАТЕЛЬНО ПРОВЕДИТЕ ПРОБУ.

Н 640 ШИРИНА: 90 см // ЦВЕТ:

ПРИМЕНЕНИЕ: более объёмная клеевая для квилта, печворка и стёганных изделий, а также для тёплой одежды. Идеальна для мягких ламбрекенов и объёмных захватов для гардин.

ТКАНИ: для лёгких и среднетяжёлых тканей, как хлопок и синтетика

ОБРАБОТКА: с влажной салфеткой, шаг за шагом хорошо придавить
15 сек. -

НН 650 ШИРИНА: 150 см // ЦВЕТ:

ПРИМЕНЕНИЕ: двусторонняя клеевая прокладка соединяет две ткани одним приглаживанием, используется для квилта и одежды

ТКАНИ: для лёгких и среднетяжёлых тканей

ОБРАБОТКА: с влажной салфеткой, шаг за шагом хорошо придавить
15 сек. -

Х 50 ШИРИНА: 90 см // ЦВЕТ:

ПРИМЕНЕНИЕ: тонкая клеевая прокладка с нанесёнными квадратами 2 x 2 см, удобная для рукоделия и для изготовления стёганой одежды

ТКАНИ: почти все ткани

ОБРАБОТКА: шаг за шагом хорошо придавить
12 сек.

Р 120, Р 140 ШИРИНА: 150 см // ЦВЕТ:

ПРИМЕНЕНИЕ: универсальная тяжеловоспламеняемая объёмная прокладка для пэчворка и квилта, а также для тёплой и лёгкой одежды. Рекомендуются для специальной одежды.
Р 140 толще чем Р 120.
Р 120 можно купить и в упаковке, большой кусок для покрывала (250 см x 300 см)

ТКАНИ: все ткани

БОЛЬШИЕ УПАКОВКИ ЛЕНТ

BUNDFIX // KANTENFIX // KANTENBAND // FORMBAND



ПЕРЕД ОБРАБОТКОЙ ЛЮБОЙ ТКАНИ КЛЕЕВЫМИ ПРОКЛАДКАМИ ОБЯЗАТЕЛЬНО ПРОВЕДИТЕ ПРОБУ.

BUNDFIX 50 м // ЦВЕТ:

ПРИМЕНЕНИЕ: лента со штамповкой для точного пояса на юбке и брюках; готовая ширина: 25 мм, 30 мм или 35 мм

РАЗМЕРЫ: 10-25-25-10 мм (GP3), 10-30-30-10 мм (GP5), 10-35-35-10 мм (GP4)

ОБРАБОТКА: гладить 5-6 раз с нажимом медленно по каждому месту сухим утюгом
8 сек.

KANTENFIX 50 м // ЦВЕТ:

ПРИМЕНЕНИЕ: лента со штамповкой для аккуратных точных планок для петель, шлицов, кромок, карманов и подгибов у пальто и курток

РАЗМЕРЫ: 40-10 мм (GP1)

ОБРАБОТКА: гладить 5-6 раз с нажимом медленно по каждому месту сухим утюгом
8 сек.

KANTENBAND 100 м // ЦВЕТ:

ПРИМЕНЕНИЕ: укрепляет передние детали, вырезы рукавов, реверсы у жакетов и пальто

РАЗМЕРЫ: 20 мм

ОБРАБОТКА: с нажимом сухим утюгом пригладить
10 сек.

FORMBAND 100 м // ЦВЕТ:

ПРИМЕНЕНИЕ: по диагонали нарезанная лента со строчкой для фиксирования косых и круглых вырезов

РАЗМЕРЫ: 12 мм

ОБРАБОТКА: с нажимом сухим утюгом пригладить
8 сек.

БОЛЬШИЕ УПАКОВКИ ЛЕНТ

НАНТВАНД // SAUMFIX // PERFECT SAUM

16

17

СВ-МАЛЕНЬКИЕ УПАКОВКИ ЛЕНТ

BUNDFIX // KANTENBAND // FORMBAND // НАНТВАНД



ПЕРЕД ОБРАБОТКОЙ ЛЮБОЙ ТКАНИ КЛЕЕВЫМИ ПРОКЛАДКАМИ ОБЯЗАТЕЛЬНО ПРОВЕДИТЕ ПРОБУ.

НАНТВАНД 100 м // ЦВЕТ:

ПРИМЕНЕНИЕ: клеевая лента для идеального шва на деталях, нарезанных по диагонали. Лента на округлённых местах с одной стороны надрезается и соответственно по округлой форме приглаживается

РАЗМЕРЫ: 10 мм

ОБРАБОТКА: с нажимом сухим утюгом пригладить

8 сек.

ЛЕНТА ДЛЯ ШВА



ПЕРЕД ОБРАБОТКОЙ ЛЮБОЙ ТКАНИ КЛЕЕВЫМИ ПРОКЛАДКАМИ ОБЯЗАТЕЛЬНО ПРОВЕДИТЕ ПРОБУ.

BUNDFIX ЦВЕТ:

ПРИМЕНЕНИЕ: лента со штамповкой для точного пояса на юбке и брюках; готовая ширина: 2,5 см (10-25-25-10)

РАЗМЕРЫ: 70 мм x 3 м

ОБРАБОТКА: гладить 5-6 раз с нажимом медленно по каждому месту сухим утюгом

8 сек.

ЛЕНТА ДЛЯ ПОЯСА

SAUMFIX 100 м // ЦВЕТ: прозрачный

ПРИМЕНЕНИЕ: клеевая лента для подгиба у платья, брюк, пальто

РАЗМЕРЫ: 30 мм

ОБРАБОТКА: с влажной салфеткой шаг за шагом, хорошо нажимая, придавить

10 сек. -

ЛЕНТА ДЛЯ ПОДГИБА

KANTENBAND ЦВЕТ:

ПРИМЕНЕНИЕ: укрепляет передние детали, вырезы рукавов, реверсы у жакетов и пальто

РАЗМЕРЫ: 20 мм x 5 м

ОБРАБОТКА: с нажимом сухим утюгом пригладить

10 сек.

ЛЕНТА ДЛЯ КАНТА

PERFEKT SAUM 50 м // ЦВЕТ:

ПРИМЕНЕНИЕ: две тканые, соединённые слепым швом ленты, клеевой массой наружу, соединены слепым швом на расстоянии 1 см от края. Лента идеальна для мягких подгибов у блузок, платья, брюк, курток и пальто

РАЗМЕРЫ: 40 мм

ОБРАБОТКА: подгиб прогладить, открыть на 10 секунд, вложить Perfekt Saum слепым швом сверху от сгиба, стороной 10 мм сверху, подгиб вернуть в первоначальное положение и с влажной салфеткой пригладить.

10 сек. -

ЛЕНТА ДЛЯ ПОДГИБА БЕЗ ПРОШИВАНИЯ

FORMBAND ЦВЕТ:

ПРИМЕНЕНИЕ: по диагонали нарезанная лента со строчкой для фиксирования косых и круглых вырезов

РАЗМЕРЫ: 12 мм x 5 м

ОБРАБОТКА: с нажимом сухим утюгом пригладить

8 сек.

ЛЕНТА ДЛЯ СОХРАНЕНИЯ ФОРМЫ

НАНТВАНД ЦВЕТ:

ПРИМЕНЕНИЕ: клеевая лента для идеального шва на деталях, нарезанных по диагонали. Лента на округлённых местах с одной стороны надрезается и соответственно по округлой форме приглаживается

РАЗМЕРЫ: 10 мм x 5 м

ОБРАБОТКА: с нажимом сухим утюгом пригладить

8 сек.

ЛЕНТА ДЛЯ ШВА

SB-МАЛЕНЬКИЕ УПАКОВКИ ЛЕНТ

PERFEKT SAUM // SAUMFIX // VLIESOFIX®

18

19

SB-МАЛЕНЬКИЕ УПАКОВКИ ЛЕНТ

VLIESOFIX® T6, T10, T25 // SOLUVLIES // FRAMILASTIC T6, T9 // ОЧИСТИТЕЛЬ УТЮГА



ПЕРЕД ОБРАБОТКОЙ ЛЮБОЙ ТКАНИ КЛЕЕВЫМИ ПРОКЛАДКАМИ ОБЯЗАТЕЛЬНО ПРОВЕДИТЕ ПРОБУ.

PERFEKT SAUM

ЦВЕТ:

ПРИМЕНЕНИЕ: две ткани, соединённые слепым швом ленты, клеевой массой наружу, соединены слепым швом на расстоянии 1 см от края. Идеально для мягких подгибов у блузок, платья, курток и пальто

РАЗМЕРЫ: 40 мм x 3 м

ОБРАБОТКА: подгиб прогладить, открыть, вложить Perfekt Saum слепым швом сверху от сгиба, подгиб вернуть в первоначальное положение и с влажной салфеткой пригладить.

10 сек. -



ЛЕНТА ДЛЯ ПОДГИБА БЕЗ ПРОШИВАНИЯ

VLIESOFIX®

T6, T10, T25

ЦВЕТ: прозрачный

ПРИМЕНЕНИЕ: с двух сторон приглаживаемая клеевая прокладка для аккуратных подгибов в рукоделии. как Vliesofix 90 см, только в форме лент, шириной 6, 10 и 25 мм

РАЗМЕРЫ: 6, 10, 25 мм – каждая ширина по 5 м

ОБРАБОТКА: БЫТОВОЙ УТЮГ

1. шаг: сухим утюгом медленно со стороны бумаги пригладить, в течение 5 секунд остудить. Бумагу снять.

2. шаг: с влажной салфеткой шаг за шагом в течение 10 сек., хорошо нажимая, пригладить

5 сек./10 сек. -



SAUMFIX

ЦВЕТ: прозрачный

ПРИМЕНЕНИЕ: клеевая лента для подгиба у платья, брюк, пальто

РАЗМЕРЫ: 30 мм x 5 м

ОБРАБОТКА: с влажной салфеткой, шаг за шагом, хорошо нажимая, придавить

10 сек. -



ЛЕНТА ДЛЯ ПОДГИБА

SOLUVLIES

ЦВЕТ:

ПРИМЕНЕНИЕ: растворяемая в воде прокладка; применяется для всех форм машинного вышивания, новых креативных технологий, идеальный помощник для маленьких стёганных изделий

РАЗМЕРЫ: 90 см x 1,5 м

ОБРАБОТКА: растворяется в прохладной воде – не вырывать!

VLIESOFIX®

ЦВЕТ: прозрачный

ПРИМЕНЕНИЕ: двусторонняя клеевая прокладка для аппликации, рукоделия, ремонта одежды

РАЗМЕРЫ: 17 см x 1 м

ОБРАБОТКА: БЫТОВОЙ УТЮГ

1. шаг: сухим утюгом медленно со стороны бумаги пригладить, в течение 5 секунд остудить. Бумагу снять.

2. шаг: с влажной салфеткой шаг за шагом в течение 10 сек., хорошо нажимая, пригладить.

5 сек./10 сек. -



FRAMILASTIC

T6, T9

ЦВЕТ: прозрачный

ПРИМЕНЕНИЕ: прозрачная эластичная лента для футболок, трикотажных блузок, купальников и спортивной одежды. Лента легко шьётся, очень мягкая, прочная к разрыву. Ленту можно использовать в плечевых швах, в эластичных поясах, на вырезах, для присборивания

РАЗМЕРЫ: 6 или 9 мм – каждая ширина по 5 м

ОБРАБОТКА: нашивная



BÜGELEISEN-REINIGER

ПРИМЕНЕНИЕ: легко и быстро очищает подошву утюга от нагара, облегчает глажение

ОЧИСТИТЕЛЬ УТЮГА